

Gründe zu
Lieber

WILCOM[®]

EMBROIDERY STUDIO
2026



EmbroideryStudio
Vergleichstabelle



SCANNE MICH


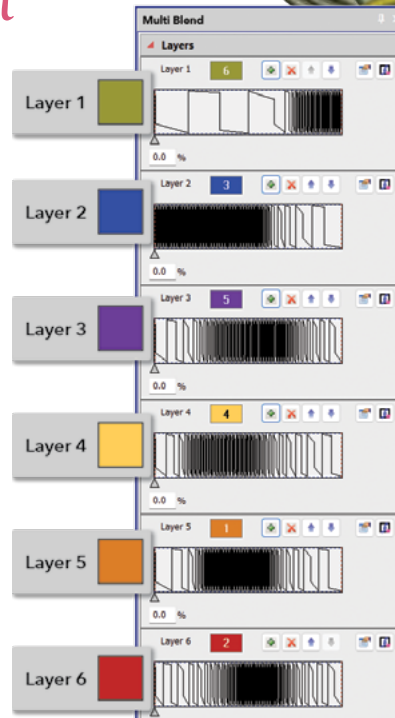
Produktivität in Bewegung. Kreativität in lebendigen Farben.

wilcom.com

Kreativität in Lebendigen Farben

Multi Blend ▶

Verleihen Sie Stickereien mit atemberaubender Tiefe und Dimension Leben. Designer können Sticharten und Farben über Ebenen hinweg mischen, Schattierungen und Einstellungen mit einfachen Steuerelementen anpassen und Änderungen sofort in der Vorschau anzeigen.



◀ Produktionsexport optimieren

Sparen Sie Zeit, indem Sie Designs und Produktionsarbeitsblätter in nur einem Schritt exportieren. Mit anpassbaren Export- und Druckprofilen können Sie Dateiformate, Arbeitsblattoptionen und Zielordner vordefinieren, sodass Sie alle erforderlichen Ausgabedateien auf einmal erstellen können.

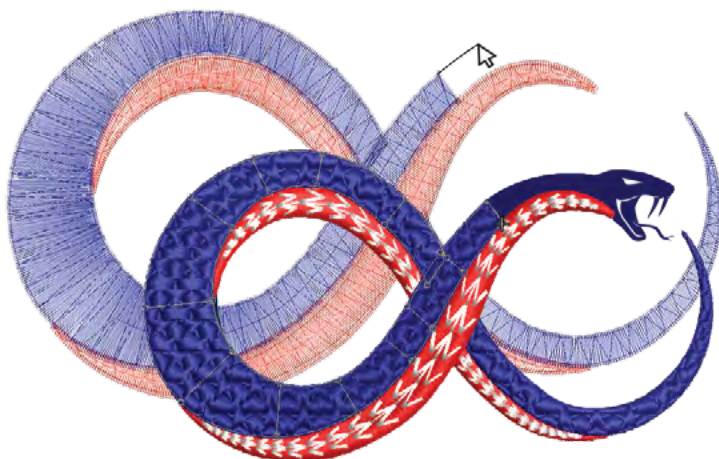

Redwork ▶

Erstellen Sie mühelos klare, minimalistische Stickereien mit Linien. Das Tool organisiert und gruppiert Konturstiche automatisch, um eine optimale Reihenfolge zu erzielen und weniger Schnitte zu benötigen. Perfekt für einfache Konturdesigns, Vintage-Stile oder dekorative Linien.



Automatische Knopflöcher ▶

Automatisieren Sie die Erstellung von Knopflöchern mit einstellbarer Größe und Stichparametern – mit nur einem Klick.

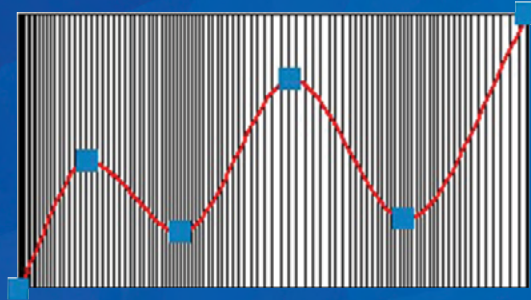
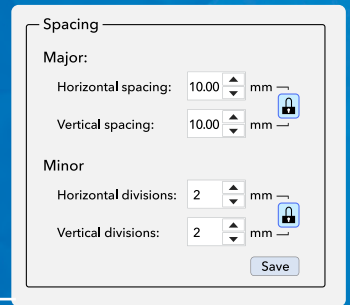
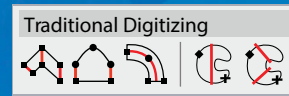
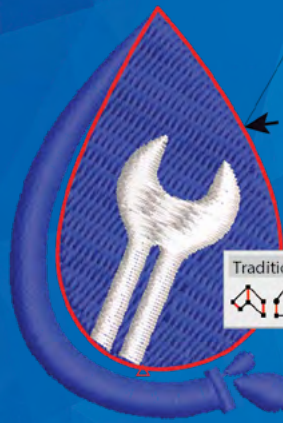


◀ Continue Digitizing

Mit Continue Digitizing können Sie genau dort weitermachen, wo Sie bei bestehenden Stickobjekten aufgehört haben, indem Sie einfach vom Endknotenpunkt aus fortfahren.

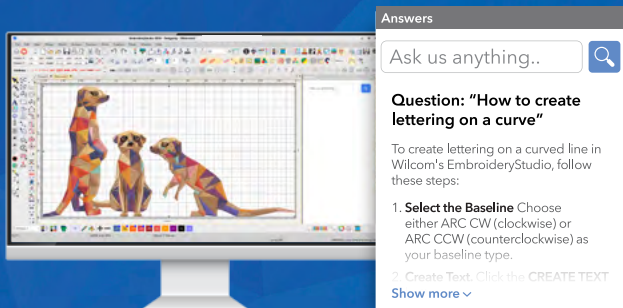
Snap to Object ▶

Steigern Sie Ihre Digitalisierungsgenauigkeit mit erweiterten Fangoptionen – darunter „Am Raster ausrichten“, „An Hilfslinie ausrichten“ und die brandneue Snap to Objects“.



Custom Accordion Spacing ▲

Der Abstand zwischen den Akkordeons wurde erweitert, um variable Dichten innerhalb eines einzelnen Akkordeonobjekts zu unterstützen.



Answers ▲

Ein On-Demand-KI-Assistent, der auf Wilcom-geschultem Wissen basiert und schnelle, sachliche Schritt-für-Schritt-Anleitungen direkt in EmbroideryStudio bietet.



◀ Wilcom Academy

Nutzen Sie umfassende, schrittweise Schulungen, die Sie auf Ihrem Lernweg unterstützen, mit exklusiven Inhalten, die für Kunden mit einer Lizenz für Digital Edition, 2025 und 2026 KOSTENLOS verfügbar sind.



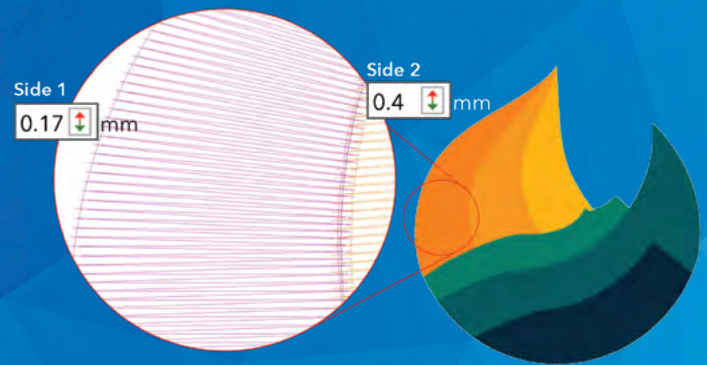
CorelDRAW
GRAPHICS SUITE

◀ CorelDRAW

Kombinieren Sie die Leistungsfähigkeit der Stickwerkzeuge Wilcom mit der CorelDRAW® Graphics Suite 2025 für nahtlose Kreativität in EmbroideryStudio. Verfügbar in DESIGNING und DECORATING

Haupt- und Nebengitter ▲

Erhalten Sie die Präzision, die Sie benötigen. Das vorhandene 10-mm-Raster bleibt erhalten, während Sie mit einem neuen kleinen Raster jedes Detail feinabstimmen können. Perfekt für detaillierte Designarbeiten, die Genauigkeit und Kontrolle erfordern.



Unabhängiger Zugausgleich ▲

Legen Sie für jede Seite eines Objekts unterschiedliche und unabhängige Werte für die Zugkompensation fest.

“Diese neuen Funktionen haben meine Digitalisierungseffizienz um 20 bis 25 % erhöht – für mich ist das ein voller Erfolg.”

– Terry Marchion,
Design Matrix Group

Aktuelle Abonnenten: Genießen Sie all diese neuen Funktionen – automatisch in Ihrem Abonnement enthalten! Sie erhalten immer die neuesten und besten Funktionen und haben Zugriff auf exklusive Features.

EMBROIDERY STUDIO

2026

EmbroideryStudio bietet intelligentere Werkzeuge, die Kreativität und Effizienz fördern - vom mehrschichtigen Stich und Farbmischungen bis hin zu Redwork, vereinfachten Exporten, Präzisionsrastern und erweiterten Digitalisierungssteuerungen.



KOSTENLOSE TESTVERSION

Entdecken Sie alle Stufen und finden Sie die perfekte Option für Ihre Anforderungen.

14-tägige kostenlose Testversion

>> HIER KLICKEN <<



#Curious
Bright
BOLD!

WILCOM®

The World's Favorite Embroidery
Software

wilcom.com